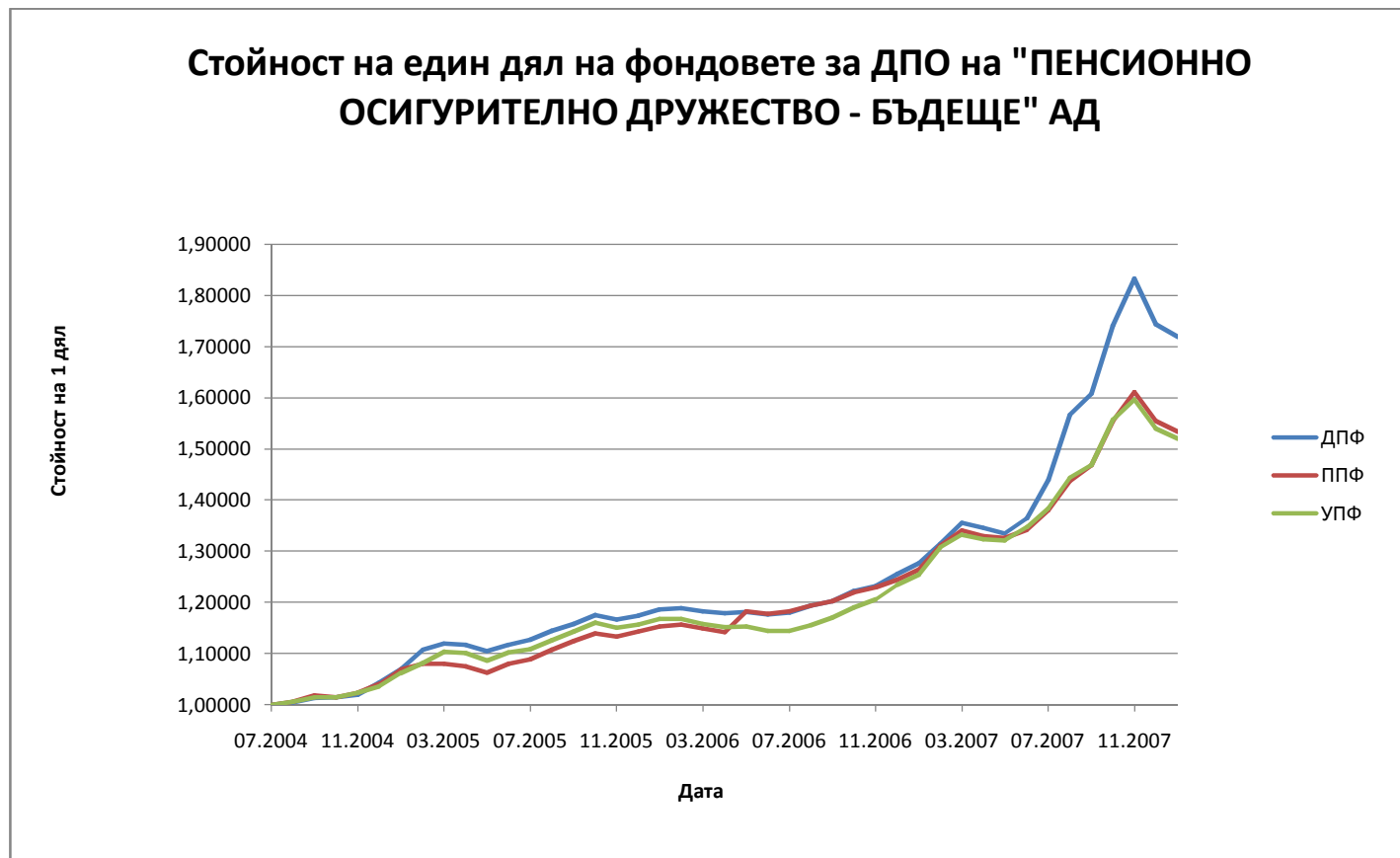


Дата	ДФФ	ППФ	УПФ
01.07.04	1.00000	1.00000	1.00000
01.08.04	1.00448	1.00512	1.00524
01.09.04	1.01258	1.01787	1.01497
01.10.04	1.01384	1.01436	1.01448
01.11.04	1.01983	1.02312	1.02305
01.12.04	1.04274	1.03982	1.03598
01.01.05	1.06827	1.06914	1.06112
01.02.05	1.10724	1.08011	1.08131
01.03.05	1.11951	1.07927	1.10308
01.04.05	1.11693	1.07554	1.10071
01.05.05	1.10511	1.06284	1.08637
01.06.05	1.11708	1.08035	1.10170
01.07.05	1.12712	1.08898	1.10889
01.08.05	1.14398	1.10735	1.12519
01.09.05	1.15815	1.12419	1.14351
01.10.05	1.17522	1.13900	1.15978
01.11.05	1.16689	1.13347	1.15011
01.12.05	1.17382	1.14250	1.15666
01.01.06	1.18565	1.15299	1.16817
01.02.06	1.18907	1.15689	1.16808
01.03.06	1.18223	1.14905	1.15767
01.04.06	1.17823	1.14117	1.15098
01.05.06	1.18150	1.18285	1.15282
01.06.06	1.17662	1.17813	1.14375
01.07.06	1.18018	1.18239	1.14454
01.08.06	1.19324	1.19323	1.15545
01.09.06	1.20204	1.20214	1.16958
01.10.06	1.22219	1.21910	1.19026
01.11.06	1.23178	1.22918	1.20634
01.12.06	1.25574	1.24470	1.23403
01.01.07	1.27601	1.26430	1.25436
01.02.07	1.31477	1.3111	1.30764
01.03.07	1.35517	1.34061	1.332
01.04.07	1.34622	1.3292	1.32339
01.05.07	1.33503	1.32626	1.32114
01.06.07	1.36418	1.3416	1.3469
01.07.07	1.43993	1.37983	1.38418
01.08.07	1.56718	1.43691	1.4429
01.09.07	1.60747	1.46834	1.4674
01.10.07	1.74081	1.55501	1.55682
01.11.07	1.83242	1.61172	1.59686
01.12.07	1.74422	1.55453	1.54024
01.01.08	1.71886	1.53332	1.52008

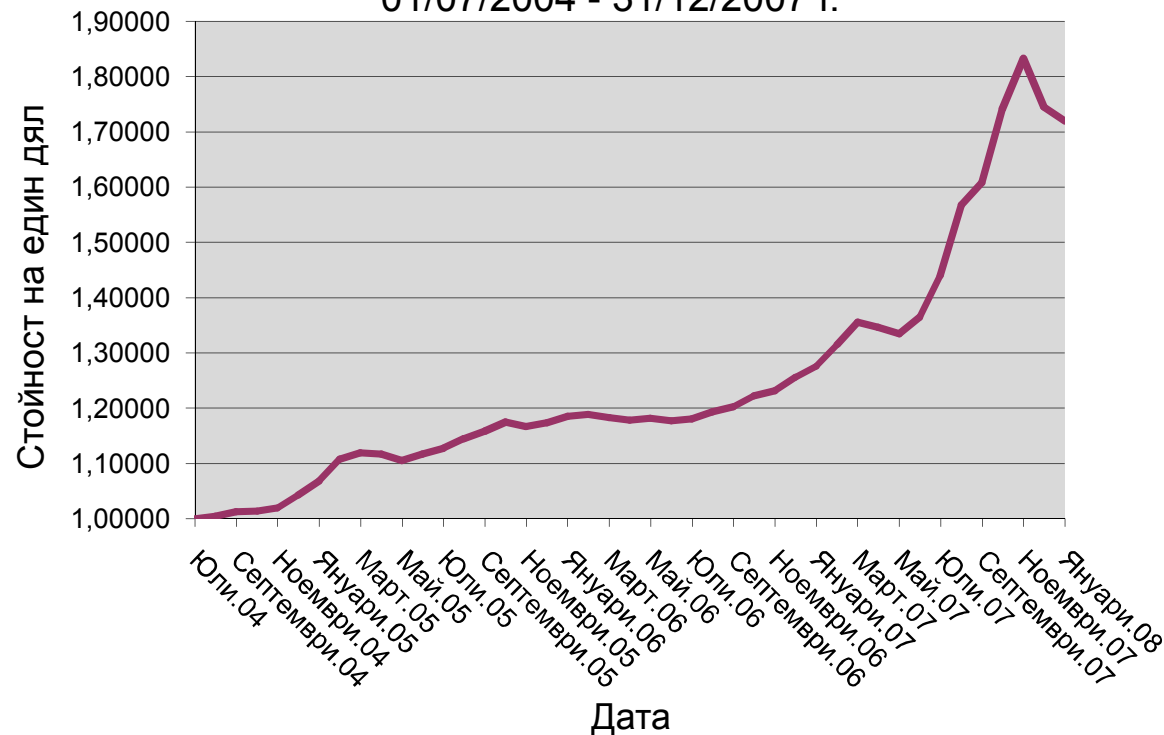


Забележка: Посочените данни нямат по необходимост връзка с бъдещи резултати!

Дата	ДФФ
1.07.2004 г.	1.00000
1.08.2004 г.	1.00448
1.09.2004 г.	1.01258
1.10.2004 г.	1.01384
1.11.2004 г.	1.01983
1.12.2004 г.	1.04274
1.01.2005 г.	1.06827
1.02.2005 г.	1.10724
1.03.2005 г.	1.11951
1.04.2005 г.	1.11693
1.05.2005 г.	1.10511
1.06.2005 г.	1.11708
1.07.2005 г.	1.12712
1.08.2005 г.	1.14398
1.09.2005 г.	1.15815
1.10.2005 г.	1.17522
1.11.2005 г.	1.16689
1.12.2005 г.	1.17382
1.01.2006 г.	1.18565
1.02.2006 г.	1.18907
1.03.2006 г.	1.18223
1.04.2006 г.	1.17823
1.05.2006 г.	1.18150
1.06.2006 г.	1.17662
1.07.2006 г.	1.18018
1.08.2006 г.	1.19324
1.09.2006 г.	1.20204
1.10.2006 г.	1.22219
1.11.2006 г.	1.23178
1.12.2006 г.	1.25574
1.01.2007 г.	1.27601
1.02.2007 г.	1.31477
1.03.2007 г.	1.35517
1.04.2007 г.	1.34622
1.05.2007 г.	1.33503
1.06.2007 г.	1.36418
1.07.2007 г.	1.43993
1.08.2007 г.	1.56718
1.09.2007 г.	1.60747
1.10.2007 г.	1.74081
1.11.2007 г.	1.83242
1.12.2007 г.	1.74422
1.01.2008 г.	1.71886

DPF

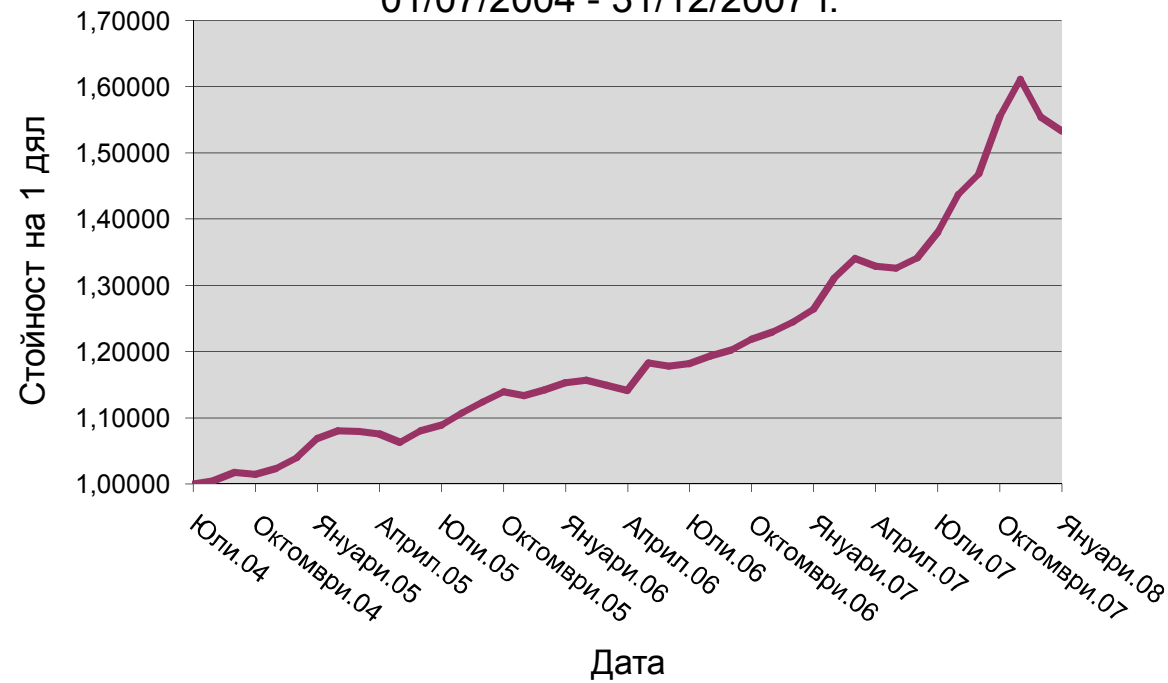
Стойност на един дял на "ДОБРОВОЛЕН
ПЕНСИОНЕН ФОНД - БЪДЕЩЕ" за периода
01/07/2004 - 31/12/2007 г.



Забележка : Посочените данни нямат по необходимост връзка с бъдещи резултати!

Дата	ППФ
1.07.2004 г.	1.00000
1.08.2004 г.	1.00512
1.09.2004 г.	1.01787
1.10.2004 г.	1.01436
1.11.2004 г.	1.02312
1.12.2004 г.	1.03982
1.01.2005 г.	1.06914
1.02.2005 г.	1.08011
1.03.2005 г.	1.07927
1.04.2005 г.	1.07554
1.05.2005 г.	1.06284
1.06.2005 г.	1.08035
1.07.2005 г.	1.08898
1.08.2005 г.	1.10735
1.09.2005 г.	1.12419
1.10.2005 г.	1.13900
1.11.2005 г.	1.13347
1.12.2005 г.	1.14250
1.01.2006 г.	1.15299
1.02.2006 г.	1.15689
1.03.2006 г.	1.14905
1.04.2006 г.	1.14117
1.05.2006 г.	1.18285
1.06.2006 г.	1.17813
1.07.2006 г.	1.18239
1.08.2006 г.	1.19323
1.09.2006 г.	1.20214
1.10.2006 г.	1.21910
1.11.2006 г.	1.22918
1.12.2006 г.	1.24470
1.01.2007 г.	1.26430
1.02.2007 г.	1.3111
1.03.2007 г.	1.34061
1.04.2007 г.	1.3292
1.05.2007 г.	1.32626
1.06.2007 г.	1.3416
1.07.2007 г.	1.37983
1.08.2007 г.	1.43691
1.09.2007 г.	1.46834
1.10.2007 г.	1.55501
1.11.2007 г.	1.61172
1.12.2007 г.	1.55453
1.01.2008 г.	1.53332

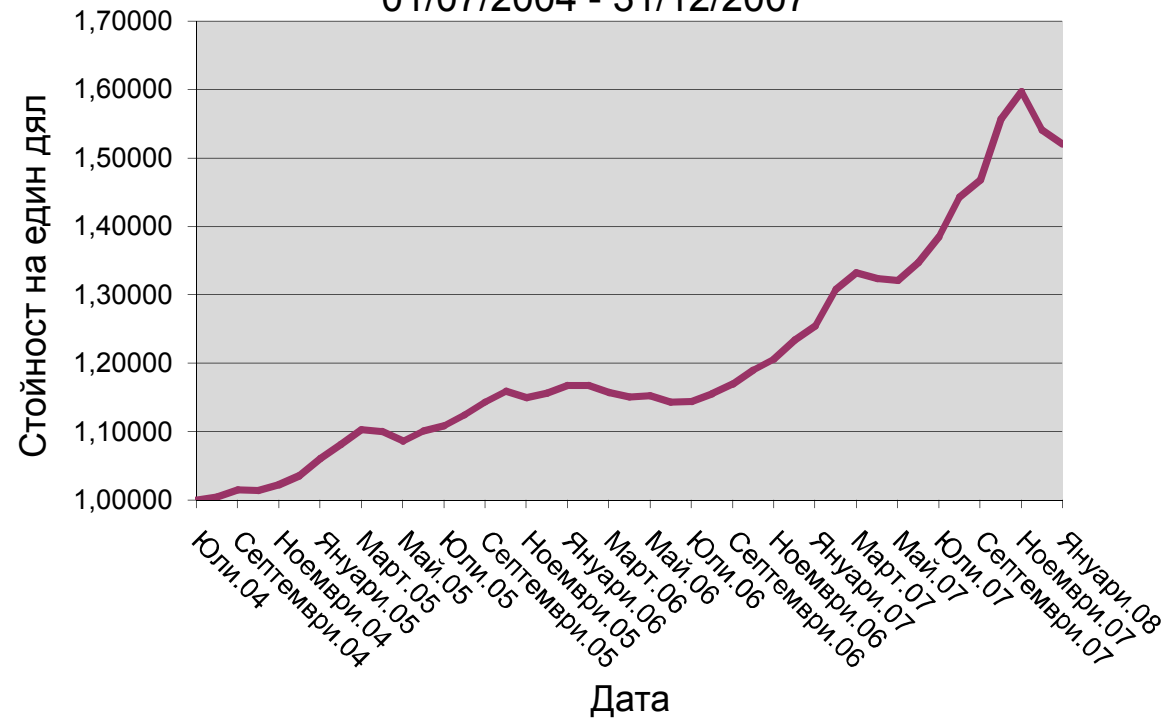
Стойност на един дял на "ПРОФЕСИОНАЛЕН
ПЕНСИОНЕН ФОНД - БЪДЕЩЕ" за периода
01/07/2004 - 31/12/2007 г.



Забележка: Посочените данни нямат по необходимост връзка с бъдещи резултати!

Дата	УПФ
1.07.2004 г.	1.00000
1.08.2004 г.	1.00524
1.09.2004 г.	1.01497
1.10.2004 г.	1.01448
1.11.2004 г.	1.02305
1.12.2004 г.	1.03598
1.01.2005 г.	1.06112
1.02.2005 г.	1.08131
1.03.2005 г.	1.10308
1.04.2005 г.	1.10071
1.05.2005 г.	1.08637
1.06.2005 г.	1.10170
1.07.2005 г.	1.10889
1.08.2005 г.	1.12519
1.09.2005 г.	1.14351
1.10.2005 г.	1.15978
1.11.2005 г.	1.15011
1.12.2005 г.	1.15666
1.01.2006 г.	1.16817
1.02.2006 г.	1.16808
1.03.2006 г.	1.15767
1.04.2006 г.	1.15098
1.05.2006 г.	1.15282
1.06.2006 г.	1.14375
1.07.2006 г.	1.14454
1.08.2006 г.	1.15545
1.09.2006 г.	1.16958
1.10.2006 г.	1.19026
1.11.2006 г.	1.20634
1.12.2006 г.	1.23403
1.01.2007 г.	1.25436
1.02.2007 г.	1.30764
1.03.2007 г.	1.332
1.04.2007 г.	1.32339
1.05.2007 г.	1.32114
1.06.2007 г.	1.3469
1.07.2007 г.	1.38418
1.08.2007 г.	1.4429
1.09.2007 г.	1.4674
1.10.2007 г.	1.55682
1.11.2007 г.	1.59686
1.12.2007 г.	1.54024
1.01.2008 г.	1.52008

Стойност на един дял на "УНИВЕРСАЛЕН
ПЕНСИОНЕН ФОНД - БЪДЕЩЕ" за периода
01/07/2004 - 31/12/2007



Забележка: Посочените данни нямат по необходимост връзка с бъдещи резултати!

Постигната доходност
при управлението на активите на ФДПО

ДПФ - Бъдеще	Постигната доходност			Средно за периода 2005 – 2007 г.
	2005	2006	2007	
	11.04%	7.61%	34.72%	14.29%

ППФ - Бъдеще	Постигната доходност			Средно за периода 2005 – 2007 г.
	2005	2006	2007	
	7.92%	9.69%	21.23%	11.77%

УПФ - Бъдеще	Постигната доходност			Средно за периода 2005 – 2007 г.
	2005	2006	2007	
	10.13%	7.40%	21.14%	11.66%

Забележка: Посочените данни нямат по необходимост връзка с бъдещи резултати!